NEMOCNICE NA HOMOLCE

VÝROČNÍ KONGRES ČESKÉ NEUROCHIRURGICKÉ SPOLEČNOSTI

s mezinárodní účastí

8.–10. 11. 2017, Praha

POŘÁDAJÍ

Česká neurochirurgická společnost ČLS JEP
Neurochirurgické oddělení Nemocnice Na Homolce



FINÁLNÍ INFORMACE

www.neuro-surgery.cz

bos.org

Mastering the complex.

ZEISS KINEVO 900

KINEVO® 900 from ZEISS is the powerful **Robotic Visualization System™** that delivers unparalleled real-time insights with

- **Surgeon-Controlled Robotics**
- **QEVO® – the unique Micro-Inspection Tool[1]**
- **Digital Hybrid Visualization with 4K integration**

Visualize the future today!
www.zeiss.com/kinevo

ZEISS

[1] ZEISS QEVO is 510(k) pending. Not available for sale in the USA. Not available in all markets.
Application image courtesy of Dr. Robert F. Spetzler, Barrow Neurological Institute, Phoenix, Arizona, USA.

EN_30_030_0035II

Vážené kolegyně, vážení kolegové,

dovolte nám, abychom Vás pozvali na další ročník Výročního kongresu České neurochirurgické společnosti, který se bude konat ve dnech 8.–10. listopadu 2017 v Praze. Odborný program kongresu se bude skládat z částí určených pro lékaře a sestry. Věříme, že kongres bude pro Vás kvalitní odbornou událostí i příjemným společenským setkáním.

Těšíme se na setkání v Praze

MUDr. Jan Klener
Primář Neurochirurgického oddělení, Nemocnice Na Homolce

TERMÍN A MÍSTO KONÁNÍ

8.–10. listopadu 2017
OREA Hotel Pyramida, Bělohorská 24, Praha 6

POŘADATEL KONGRESU

Česká neurochirurgická společnost ČLS JEP
Neurochirurgické oddělení Nemocnice Na Homolce

PREZIDENT KONGRESU

MUDr. Jan Klener – *Primář Neurochirurgického oddělení, Nemocnice Na Homolce*

VĚDECKÝ VÝBOR

PŘEDSEDA MUDr. Jan Klener

ČLENOVÉ
prof. MUDr. Vladimír Beneš, DrSc.
MUDr. Pavel Buchvald, Ph.D.
MUDr. Tomáš Česák, Ph.D.
MUDr. Jiří Fiedler, Ph.D.
prof. MUDr. Pavel Haninec, CSc.
doc. MUDr. Radim Jančálek, Ph.D.
doc. MUDr. Radim Lipina, Ph.D.
doc. MUDr. Vladimír Přibáň, Ph.D.
prof. MUDr. Svatopluk Řehák, CSc.
prof. MUDr. Martin Sameš, CSc.
prof. MUDr. Martin Smrčka, Ph.D., MBA
prof. MUDr. Petr Suchomel, Ph.D.
doc. MUDr. Michal Tichý, CSc.
doc. MUDr. Miroslav Vaverka, CSc.
prof. MUDr. Eduard Zvěřina, DrSc.

ORGANIZAČNÍ VÝBOR

PŘEDSEDA MUDr. Jan Šroubek

ČLENOVÉ MUDr. Jiří Chrobok, Ph.D.
MUDr. Roman Kučera
MUDr. Katarína Pešková
MUDr. Luděk Prokop
MUDr. Stefan Raev
MUDr. Oldřich Šoula
MUDr. Veronika Štěpánová
MUDr. František Remeš
MUDr. Lukáš Tittelbach
MUDr. Robert Tomáš, Ph.D.

KREDITNÍ HODNOCENÍ KONGRESU

LÉKAŘI – Akce má charakter postgraduálního vzdělávání a je garantována ČLS JEP ve spolupráci s ČLK (ohodnocena kredity) jako akce kontinuálního vzdělávání dle Stavovského předpisu ČLK č. 16. Lékaři obdrží potvrzení s přiznáním kreditních bodů.

SESTRY – obdrží potvrzení o účasti

SEKRETARIÁT KONGRESU, INFORMACE

BOS. org s. r. o.
Kekulova 615/38
400 01 Ústí nad Labem
IČ: 64049876
DIČ: CZ 64049876

Gabriela Malá
tel.: 475 534 332, 475 207 082
fax.: 475 205 169
e-mail: sekretariat@bos-congress.cz

Aktuální informace, přihlášky on-line na internetových stránkách
www.neuro-surgery.cz nebo **www.bos-congress.cz/nch2017**

PARTNEŘI KONGRESU

DIAMANTOVÝ PARTNER

B BRAUN
SHARING EXPERTISE

ZLATÍ PARTNEŘI

DePuy Synthes
COMPANIES OF Johnson & Johnson
People inspired™
ZEISS
Medtronic

STŘÍBRNÍ PARTNEŘI

cardion
ProMedicus
Technologies Improving Life

BRONZOVÝ PARTNEŘI

Baxter
ZIMMER BIOMET
Your progress. Our promise.™
medac

PARTNER ELEKTRONICKÉ POSTEROVÉ SEKCE

West Medical

DePuy Synthes

COMPANIES OF Johnson & Johnson

EXPEDIUM VERSE®
Spinal System

Johnson & Johnson, s.r.o.,
Karla Engliše 3201/6, 150 00 Praha 5
www.jnj.cz
www.depuysynthes.com

CZ-2017-08-109

ODBORNÝ PROGRAM LÉKAŘSKÁ SEKCE

STŘEDA 8. 11. 2017

11.00–18.30 hodin **Registrace**
11.30–12.00 hodin **Uvítací coffee break**

ODBORNÝ PROGRAM — LÉKAŘSKÁ SEKCE 8. 11. 2017

Sál Vltava 2

12.00–12.50 hodin **Slavnostní zahájení:** Klener J. – primář NCH oddělení, Nemocnice Na Homolce, Sameš M. – předseda ČNCH společnosti, Oliva I. – ředitel Nemocnice Na Homolce

Předání čestného členství Slovenské NCH společnosti prof. MUDr. Eduardu Zvěřinovi, DrSc.

Čtvrt století neurochirurgie s akademikem Z. Kuncem. Vzpomínky 3. Přednosty kliniky.
Zvěřina E. – *Neurochirurgická klinika 3. LF UK, FNKV Praha*

12.50–13.00 hodin **Referát o stipendiu O. Choutky v USA**
Orlický M. – *Neurochirurgická klinika UJEP, MN, o.z., KZ, a.s. v Ústí nad Labem*

13.00–13.20 hodin **Přestávka**

13.20–15.20 hodin **BLOK I. – Funkční neurochirurgie**
Předsednictvo: **Tichý M., Urgošík D.**

1. **25 let epileptochirurgie v Nemocnici Na Homolce** **8 + 2 min.**
   Šroubek J., Vojtěch Z., Krámská L., Procházka T., Kalina M., Šťastná D., Malíková H., Vymazal J., Liščák R., Klener J. – *Neurochirurgické oddělení Nemocnice Na Homolce, Praha*

2. **Trendy v chirurgické léčbě epilepsie u dětí 2000–2016** **8 + 2 min.**
   Kršek P.[(1)], Bělohlávková A.[(1)], Ježdík P.[(2)], Kudr M.[(1)], Jahodová A.[(1)], Maulisová A.[(3)], Komárek V.[(1)], Libý P.[(4)], Tichý M.[(4)] – *[(1)] Klinika dětské neurologie 2. LF UK a FN Motol, Praha, [(2)] Fakulta elektrotechnická, České vysoké učení technické v Praze, [(3)] Oddělení klinické psychologie, 2. LF UK a FN Motol, Praha, [(4)] Klinika dětské a dospělé neurochirurgie, 2. LF UK a FN Motol, Praha*

3. **Hemisferektomie a funkční hemisferotomie u dětí** **8 + 2 min.**
   Tichý M., Kršek P., Jahodová A., Kudr M., Maulisová A., Vaculík M., Libý P. – *Neurochirurgická klinika dětí a dospělých 2. LF UK a FN Motol, Praha*

4. **Stimulace nervus vagus u dětí s farmakorezistentní epilepsií** **8 + 2 min.**
   Brichtová E., Ryzí M., Horák O., Chrastina J., Brázdil M. – *NCHK FN u sv. Anny v Brně, KDN FN Brno, I. NK FN u sv. Anny v Brně*

5. **Explantace stimulátoru nervus vagus (VNS) podle protokolu MRI vyšetření u VNS** **8 + 2 min.**
   Bláha M.[(1)], Tomášek M.[(2)], Marusič P.[(2)], Suchánek V.[(3)] – *[(1)] Neurochirurgická klinika dětí a dospělých 2. LF UK a FN Motol, Praha, [(2)] Neurologická klinika 2. LF UK a FN Motol, Praha, [(3)] Klinika zobrazovacích metod 2. LF UK a FN Motol, Praha*

6. **Nové trendy, nové technologie, nové indikace v terapii pomocí hluboké mozkové stimulace** **8 + 2 min.**
   Krahulík D., Vaverka M., Hrabálek L. – *Neurochirurgická klinika FN Olomouca LF UP v Olomouci*

ODBORNÝ PROGRAM LÉKAŘSKÁ SEKCE

7. Stereotaktická ventrální kapsulotomie u obsesivně-kompulzivních poruch **8 + 2 min.**
Urgošík D.[(1)], Krámská L.[(2)], Liščák R.[(1)], Skopová J.[(3)] – *[(1)] Stereotaktická a radiační neurochirurgie, Nemocnice Na Homolce, Praha, [(2)] Klinická psychologie, Nemocnice Na Homolce, Praha, [(3)] Psychiatrie, Nemocnice Na Homolce*

8. Má mikroelektrorekording nadále své místo při implantaci DBS elektrod i v době precizních radiologických metod umožňujících anatomické cílení mozkových struktur? **8 + 2 min.**
Hrabovský D.[(2)], Chrastina J.[(1)], Novák Z.[(4)], Říha I.[(3)] – *[(2)] Neurochirurgická klinika, FN u sv. Anny v Brně, [(1),(3),(4)] – Neurochirurgická klinika, FN u sv. Anny v Brně*

9. Mikrovaskulární dekomprese v léčbě neuralgie N. TRIGEMINUS **8 + 2 min.**
Krahulík D., Vaverka M., Hrabálek L., Hampl M. – *Neurochirurgická klinika FN Olomouc a LF UP v Olomouci*

10. Invazivní neurostimulační techniky v léčbě vertebrogenních bolestí: 1. část – indikace, 2. část – operace **8 + 2 min.**
Hrabálek L., Gabryš M., Vaverka M. – *Neurochirurgická klinika FN Olomouc a LF UP v Olomouci*

11. Léčba bolesti na Neurochirurgické klinice v Plzni včera a dnes **8 + 2 min.**
Žídek S., Choc M. – *Neurochirurgická klinika LF UK a FN Plzeň*

12. Navigovaná repetitivní transkraniální magnetická stimulace v předoperačním mapování řečových funkcí – výhody, nevýhody **8 + 2 min.**
Holečková I. – *Neurochirurgická klinika LF UK a FN Plzeň*

15.20–15.40 hodin **Přestávka**

15.40–17.00 hodin **BLOK II. – Zahraniční hosté I.**

13. Present and future of cavernous sinus surgery **20 + 5 min.**
Krisht A. F. – *ANI, Little Rock, USA*

14. Cavernous sinus tumors **20 + 5 min.**
de Oliveira E. – *ICNE, Sao Paolo, Brasil*

15. Outcome of management of paraclinoid aneurysms with advanced microsurgery **20 + 5 min.**
Krisht A. F. – *ANI, Little Rock, USA*

17.00 hodin **Závěr jednacího dne**

17.15–18.30 hodin **Zasedání výboru ČNCH společnosti**

19.00–21.00 hodin **Uvítací koktejl v OREA Hotel Pyramida**
Kulturní program: **Vystoupení dívčího smyčcového tria INFLAGRANTI**

ODBORNÝ PROGRAM LÉKAŘSKÁ SEKCE

ČTVRTEK 9. 11. 2017

07.00–18.00 hodin **Registrace**

ODBORNÝ PROGRAM — LÉKAŘSKÁ SEKCE 9. 11. 2017

Sál Vltava 2

08.00–09.20 hodin **BLOK III. – Komplikace a prohry I.**
Předsednictvo: **Sameš M., Přibáň V.**

1. **Komplikace a jejich možná řešení v cerebrovaskulární chirurgii – kazuistiky** **8 + 2 min.**
   Přibáň V., Mraček J., Holečková I., Duras P. – *Neurochirurgická klinika LF UK a FN v Plzni*

2. **Komplikace při operačním řešení gigantického karoticko-oftalmického aneuryzmatu** **8 + 2 min.**
   Sameš M., Bartoš R., Hejčl A., Vachata P., Radovnický T., Cihlář F. – *Neurochirurgická klinika UJEP, MN, o. z., KZ, a. s. v Ústí nad Labem*

3. **Symptomtické vazospasmy po operacích neprasklých aneuryzmat** **8 + 2 min.**
   Vachata P., Sameš M. – *Neurochirurgická klinika UJEP, MN, o. z., KZ, a. s. v Ústí nad Labem*

4. **Rebleeding a venózní infarkt – význam znalostí a operační taktiky při předcházení fatálním komplikacím** **8 + 2 min.**
   Smrčka M. – *Neurochirurgická klinika LF MU a FN Brno*

5. **Komplikace a úskalí operační léčby meningeomů přední baze** **8 + 2 min.**
   Vaverka M., Hrabálek L., Krahulík D., Kalita O. – *Neurochirurgická klinika FN Olomouc a LF UP v Olomouci*

6. **Vyšetření čichu před a po endonasálních operacích selárních lezí** **8 + 2 min.**
   Netuka D. – *Neurochirurgická a neuroonkologická klinika, ÚVN – Vojenská fakultní nemocnice Praha*

7. **Chybná rozhodnutí v řešení úrazů krční páteře** **8 + 2 min.**
   Suchomel P., Fröhlich R., Barsa P., Hradil J., Špatenková V. – *Neurocentrum, Neurochirurgické oddělení, KN Liberec*

8. **Oko chybu vidí, mozek ji nepřijímá** **8 + 2 min.**
   Fiedler J., Pospíšil P. – *Neurochirurgické oddělení, Nemocnice České Budějovice, a. s.*

09.20–09.40 hodin **Přestávka**

09.40–11.10 hodin **BLOK IV. – Operační přístupy**
Předsednictvo: **Haninec P., Buchvald P.**

9. **Kombinované přístupy k mozkovým lézím** **8 + 2 min.**
   Buchvald P., Suchomel P., Fröhlich R., Beneš V. III – *Neurochirurgické oddělení KN Liberec*

10. **Meningiomy klivu** **8 + 2 min.**
    Haninec P., Zvěřina E., Šámal F., Mencl L. – *Neurochirurgie FNKV*

11. **Supracerebelární transtentoriální přístup – naše zkušenosti** **8 + 2 min.**
    Mraček J., Vacek P., Mork J., Přibáň V. – *Neurochirurgická klinika LF UK v Plzni, FN Plzeň*

ODBORNÝ PROGRAM LÉKAŘSKÁ SEKCE

12. Přední transpetrosní transtentoriální přístup k retrokliválním expanzím **8 + 2 min.**
Jančálek R. – *Neurochirurgická kliniky, FN u sv. Anny v Brně*

13. Parieto-okcipitální transtentoriální přístup **8 + 2 min.**
Klener J., Kašík J. – *Neurochirurgické oddělení, Nemocnice Na Homolce, Praha*

14. Pterionální přístup - zkušenosti a výsledky **8 + 2 min.**
Tomáš R., Šroubek J., Šoula O., Raev S., Klener J. – *Neurochirurgické oddělení, Nemocnice Na Homolce, Praha*

15. Úskalia intraoperačného ultrazvuku pri operáciách gliómov mozgu – príčiny ponechania nádorových reziduí **8 + 2 min.**
Šteňo A. – *Neurochirurgická klinika LFUK a UNB, Bratislava, Slovensko*

16. Neuroendoskopické odstranění poradiačního kavernomu fornixu s použitím elektromagnetické navigace **8 + 2 min.**
Libý P. [(1)], Zámečník J. [(2)], Kynčl M. [(3)], Tichý M. [(1)] – *[(1)] Neurochirurgická klinika dětí a dospělých 2. LF UK a FN Motol, [(2)] Oddělení patologie a molekulární medicíny 2. LF UK a FN Motol, Praha, [(3)] Klinika zobrazovacích metod 2. LF UK a FN Motol, Praha*

17. Obtížnost řešení rozsáhlých defektů měkkých tkání v oblasti baze lební **8 + 2 min.**
Vlasák A. [(1)], Kozák J. [(1)], Frajer L. [(2)], Tichý M. [(1)] – *[(1)] Neurochirurgická klinika dětí a dospělých 2. LF UK a FN Motol, Praha, [(2)] 1. Chirurgická klinika 2. LF UK a FN Motol, Praha*

11.10–11.20 hodin **Přestávka**

11.20–12.45 hodin **BLOK V. – Zahraniční hosté II.**

18. Treatment options – Complicated Aneurysms **20 + 5 min.**
de Oliveira E. – *ICNE, Sao Paolo, Brasil*

19. Advanced microsurgery is the most superior treatment of basilar apex anuerysms **20 + 5 min.**
Krisht A. F. – *ANI, Little Rock, USA*

20. Microsurgery if cerebral AVM´s **20 + 5 min.**
de Oliveira E. – *ICNE, Sao Paolo, Brasil*

12.45–14.00 hodin **Oběd**

13.00–13.45 hodin **„Obědové sympozium společnosti Medtronic"**
Konferenční salonek 1. patro

13.00–13.45 hodin **Sympozium HOSPIMED, spol. s r. o.**
„Plně endoskopická páteřní endoskopie"
Součástí sympozia oběd pro účastníky zdarma
Přednáškový sál VLTAVA 2

14.00–14.30 hodin **název bude upřesněn**
Mgr. et Mgr. Marek „Orko" Vácha, přednosta Ústavu lékařské etiky III. LF UK, kněz, skaut

ODBORNÝ PROGRAM LÉKAŘSKÁ SEKCE

14.30–16.20 hodin **BLOK VI. – Komplikace a prohry II.**
Předsednictvo: **Smrčka M., Vaverka M.**

21. Blister aneuryzma – malý velký protivník **8 + 2 min.**
Mraček J. [1], Mork J. [1], Duras P. [2], Přibáň V. [1] – *[1] Neurochirurgická klinika, LF UK v Plzni, Fakultní nemocnice Plzeň, [2] Klinika zobrazovacích metod, LF UK v Plzni, Fakultní nemocnice Plzeň*

22. Komplikácie po operácii neurinomu N. VIII u mladého pacienta **8 + 2 min.**
Šedivý O., Bielich M., Šimeg V. – *NCH Klinika FN Nitra, Slovensko*

23. Mnohočetné komplikace po operaci tumoru glandula pinealis **8 + 2 min.**
Tuček P., Starý M., Kroupa R. – *Neurochirurgické oddělení, Městská nemocnice Ostrava*

24. Komplikace protonové radioterapie po radikální operaci estezioneuroblastomu **8 + 2 min.**
Vachata P., Sameš M. – *Neurochirurgická klinika UJEP, MN, o. z., KZ, a. s. v Ústí nad Labem*

25. Komplikovaná karotická endarterektomie časně po perkutánní transluminární angioplastice **8 + 2 min.**
Beneš V. III, Brabec R., Buchvald P., Suchomel P. – *Neurochirurgické oddělení, Neurocentrum, Krajská nemocnice Liberec, a.s.*

26. Vliv typu anestezie na vznik nových ischemických lézí mozku u karotické endarterektomie **8 + 2 min.**
Orlický M. – *Neurochirurgická klinika UJEP, MN, o. z., KZ, a. s. v Ústí nad Labem*

27. Poranění nervus hypoglossus u karotické endarterektomie **8 + 2 min.**
Bombic M., Fiedler J., Košťál P., Chlouba V. – *Neurochirurgické oddělení Nemocnice České Budějovice, a. s.*

28. Klinicky významný cervikální hematom po karotické endarterektomii (CEA), vyžadující akutní revizi **8 + 2 min.**
Šefr J. [1], Fiedler J. [1], Chlouba V. [1], Bombic M. [1], Teplý O. [1], Přibáň V. [2] – *[1] Neurochirurgické odd., Nemocnice České Budějovice, a. s., [2] Neurochirurgická klinika LF UK a FN v Plzni*

29. Meningiomy s invazí baze lební a orbity – komplikace po rekonstrukci tkání: prevence a řešení **8 + 2 min.**
Hradil J., Suchomel P. – *Neurochirurgické oddělení, Krajská nemocnice Liberec, a. s.*

30. Masivní plicní embolizace po resekci ependymomu míšního konu – řešení, průběh, strategie léčby **8 + 2 min.**
Hradil J., Suchomel P. – *Neurochirurgické oddělení, Krajská nemocnice Liberec, a. s.*

31. Komplikace drenážních systémů pro léčbu dětského hydrocefalu – 11leté zkušenosti **8 + 2 min.**
Vacek P., Štěpánek D., Dostál J. – *Neurochirurgická klinika LF UK a FN v Plzni*

16.20–16.40 hodin **Přestávka**

ODBORNÝ PROGRAM LÉKAŘSKÁ SEKCE

16.40–18.00 hodin **BLOK VII. – Nové postupy v léčbě degenerativního onemocnění páteře**

Předsednictvo: **Chrobok J., Hrabálek L.**

32. Přínos PET/NaF v diferenciální diagnostice low back pain **8 + 2 min.**
Chrobok J., Šťastná D., Kučera R. – *Neurochirurgické oddělení, Nemocnice Na Homolce, Praha*

33. Percutaneous pedicle screw reduction and axial presacral lumbar interbody fusion for treatment of lumbosacral spondylolisthesis: A case series **8 + 2 min.**
Khoshab A. – *Neurosurgery clinic, UVFN Ružomberok, Slovensko*

34. LUMIR XLIF cage – nový implantát, nová filozofie náhrady disku bederní páteře **8 + 2 min.**
Hrabálek L. – *Neurochirurgická klinika FN Olomouc a LF UP v Olomouci*

35. Selhání fixatéru u instrumentované bederné dézy (retrospektivní studie) **8 + 2 min.**
Barsa P., Buchvald P., Fröhlich P., Suchomel P. – *Neurocentrum, Neurochirurgické oddělení, KN Liberec, a. s.*

36. Osteoporotické páteřní fraktury - principy chirurgické léčby **8 + 2 min.**
Kučera R., Chrobok J. – *Neurochirurgické oddělení, Nemocnice Na Homolce, Praha*

37. Přední versus zadní foraminotomie v řešení izolované krční radikulopatie **8 + 2 min.**
Nevšímal M. [(1)], Košťál P. [(1)], Teplý O. [(1)], Chlouba V. [(1)], Ostrý S. [(2)], Fiedler J. [(1)] –
[(1)] *Neurochirurgické oddělení Nemocnice České Budějovice a. s.*,
[(2)] *Neurologické oddělení Nemocnice České Budějovice, a. s.*

38. Zanorenie ukotvenej klietky po prednej krčnej diskektómii a fúzii **8 + 2 min.**
Opšenák R., Kolarovszki B., Benčo M., Snopko P., Richterová R., Hanzel R. – *Neurochirurgická klinika JLF v Martine, UK v Bratislave, UNM, Slovensko*

39. Terapie aneurysmatické kostní cysty páteře **8 + 2 min.**
Ženčica P., Cienciala J., Grosman R. – *Ortopedická klinika, FN Brno*

18.00 hodin **Závěr jednacího dne**

18.50–19.25 hodin **Varhanní koncert** – Barokní hudba pro trubku a varhany
prof. Jan Kalfus, prof. Zdeněk Šedivý, Česká filharmonie
Bazilika Svaté Markéty Břevnov

19.45–01.00 hodin **Společenský večer**

ODBORNÝ PROGRAM LÉKAŘSKÁ SEKCE

PÁTEK 10. 11. 2017

08.00–13.00 hodin **Registrace**

ODBORNÝ PROGRAM LÉKAŘSKÁ SEKCE 10. 11. 2017

Sál Vltava 2

08.30–09.20 hodin **BLOK VIII. – Komplikace III. + varia**
Předsednictvo: **Kalita O., Chytka T.**

1. **Infekční komplikace u neurochirurgických pacientů** **8 + 2 min.**
   Kerekanič M. – *Neurochirurgické oddělení, Nemocnice České Budějovice, a. s.*

2. **Durální arteriovenozní malformace kojeneckého věku** **8 + 2 min.**
   Libý P. [1], Petrák B. [2], Charvát F. [3], Pádr R. [4], Tichý M. [1] – *[1] Neurochirurgická klinika dětí a dospělých 2. LF UK a FN Motol, Praha, [2] Klinika dětské neurologie 2. LF UK a FN Motol, Praha, [3] Radiodiagnostické oddělení, ÚVN Střešovice, Praha, [4] Klinika zobrazovacích metod 2. LF UK a FN Motol, Praha*

3. **Stále prohráváme při řešení recidiv glioblastomů?** **8 + 2 min.**
   Kalita O. [1], Vaverka M. [1], Hrabálek L. [1], Vrána M. [2], Trojanec R. [3], Megová M. [3], Drábek J. [3], Hok P. [4], Hluštík P. [4], Tučková L. [5] – *[1] Neurochirurgická klinika LF UP a Fakultní nemocnice Olomouc, [2] Onkologická klinika LF UP a Fakultní nemocnice Olomouc, [3] Ústav molekulární a translační medicíny LF UP v Olomouci, [4] Neurologická klinika LF UP a Fakultní nemocnice Olomouc, [5] Laboratoř*

4. **Léčba velkoobjemových arteriovenózních malformací mozku gama nožem. Stage radiochirurgická léčba v porovnání s jednorázovým ozářením a eventuelní následnou reiradiací** **8 + 2 min.**
   Chytka T., Liščák R., Kozubíková P., Vymazal J. – *Oddělení Stereotaktické a radiační neurochirurgie, Nemocnice Na Homolce, Praha*

5. **Hodnotenie mozgovej cirkulácie transkraniálnou dopplerovskou sonografiou ako súčasť indikačného procesu u novorodencov s hydrocefalom** **8 + 2 min.**
   Kolarovszki B., Richterová R., Maťašová K., Zibolen M. – *Neurochirurgická klinika JLF UK a UNM, Slovensko*

09.20–09.30 hodin **Přestávka**

09.30–10.00 hodin **Co je hlavou – a co srdcem. DV se zamýšlí nad vlastní prací. Možná přijdou i Šumné Stopy.**
Ing. Arch. David Vávra – *herec, architekt, spisovatel, výtvarník, básník*

10.00–10.15 hodin **Přestávka**

10.15–10.45 hodin **Chirurgická léčba primárních nádorů a solitárních metastáz páteře**
Štulík J. – *Klinika spondylochirurgie 1. LF UK a FN Motol, Praha*

10.45–12.15 hodin **BLOK IX. – Nádory páteře a míchy**
Předsednictvo: **Česák T., Cienciala J.**

ODBORNÝ PROGRAM LÉKAŘSKÁ SEKCE

6. En bloc resekce u nádorového onemocnění bederní páteře **8 + 2 min.**
Cienciala J., Tichý V., Repko M., Grosman R. – *Ortopedická klinika FN Brno-Bohunice*

7. Operační léčba agresivního hemangiomu páteře **8 + 2 min.**
Filipovič M., Cienciala J., Repko M., Grosman R. – *Ortopedická klinika FN Brno-Bohunice*

8. Spinální ependymomy - prognostické faktory úspěšné léčby **8 + 2 min.**
Česák T., Adamkov J., Náhlovský J., Látr I., Ryška P., Kašparová P. – *Neurochirurgická klinika FN HK, Radiodiagnostická klinika, Fingerlandův ústav patologie*

9. Hemangioblastomy CNS – naše zkušenosti **8 + 2 min.**
Navrátil O. [(1)], Liebert A. [(1)], Němečková J. [(2)], Smrčka M. [(1)] – *[(1)] Neurochirurgická klinika FN Brno a Lékařské fakulty Masarykovy univerzity, [(2)] Oddělení lékařské genetiky FN Brno*

10. Míšní kavernomy **8 + 2 min.**
Grubhoffer M. – *Neurochirurgické oddělení, Nemocnice České Budějovice, a. s.*

11. Tumory v oblasti cervikokraniálneho prechodu **8 + 2 min.**
Koleják K., Šedivý O., Mišovič J., Šimeg V., Bielich M. – *Neurochirurgie FN Nitra, Slovensko*

12. Neobvyklé intradurální extramedulární tumotry **8 + 2 min.**
Bludovský D., Kulle M. – *Neurochirurgická klinika LF UK a FN v Plzni*

13. Maligní melanotický schwannom **8 + 2 min.**
Kanta M., Trávníček P., Hanáček R., Habalová J. – *Neurochirurgická klinika FN a LF UK Hradec Králové*

14. Perioperační krvácení u nádorů páteře a míchy **8 + 2 min.**
Sviták R., Lavička P., Přibáň V. – *ARO Nemocnice Hořovice, JIP – Neurochirurgická klinika LF UK a FN v Plzni*

12.15–13.00 hodin **Diskusní forum**
Třísloupcové poranění subaxiální krční páteře: je 360° fúze nutná nebo není?
Barsa P. [(1)], Cienciala J. [(2)], Chrobok J. [(3)], Kučera R. [(3)], Suchomel P. [(1)], Štulík P [(4)] – *[(1)] Neurocentrum, Neurochirurgické oddělení, Krajská nemocnice Liberec a. s., [(2)] Ortopedická klinika FN Brno - Bohunice, [(3)] Neurochirurgické oddělení Nemocnice Na Homolce, Praha, [(4)] Klinika spondylochirurgie 1. LF UK a FN Motol, Praha*

13.00–13.15 hodin **Závěr kongresu**

icotec

BLACK® ARMOR

Vysokopevností nekovový biomateriál k použití do nosných implantátů

Materiál BlackArmor od lídra zdravotnických Karbon/PEEKových kompozitů

Navrženo a vyráběno firmou icotec ze Švýcarska

Výrobce:
icotec ag, Industriestrasse 12, 9450 Altstätten, Švýcarsko
Tel.: +41 71 757 00 00, Fax: +41 71 757 00 01, info@icotec.ch, www.icotec.ch

Distributor:
B. Braun Medical s.r.o., Divize Aesculap, V Parku 2335/20, 148 00 Praha 4, Česká republika
Tel. +420-271 091 111, Fax +420-271 091 112, info@bbraun.cz, www.bbraun.cz

Fusion for the Future:

SI-LOK® SACROILIAC JOINT FUSION SYSTEM

Up to 25% of Low Back Pain Originates in the Sacroiliac (SI) Joint[1]

The SI-LOK® Sacroiliac Joint Fusion System offers lag, fixation, and slotted screw options with hydroxyapatite (HA) coating in a variety of lengths to provide:

- **Security of a fully threaded connection**
- **Strength of a large diameter screw**
- **Optional graft slot designed to promote fusion**

Fusion

SI-LOK® screws are available with a slot for autogenous bone graft, designed to optimize sacroiliac joint fusion.



Strengths

- Polyaxial washer contours to anatomy
- Teeth help prevent screw backout
- Lag option to compress the SI joint
- HA-coating aids in bony ongrowth
- Dual lead threads for faster insertion
- Fluted for easier insertion into cortical bone

www.globusmedical.com
866.456.2871

GLOBUS MEDICAL

Life moves us

Life moves us is a registered trademark of Globus Medical, Inc.

ODBORNÝ PROGRAM SESTERSKÁ SEKCE

ČTVRTEK 9. 11. 2017

11.00–18.00 hodin **Registrace**

ODBORNÝ PROGRAM SESTERSKÁ SEKCE 9. 11. 2017

Salonek č. 7, 1. patro

13.30–15.00 hodin **BLOK I.**
Předsednictvo: **Kirchnerová I., Laštovičková I.**

1. **Péče o nemocné s nitrolebním krvácením – kazuistika** **8 + 2 min.**
   Vlčková L., Vaníčková E., Berková V. – *Neurochirurgická klinika LF UK a FN v Plzni*

2. **Krizové situace** **8 + 2 min.**
   Slabáková K., Jankůjová I. – *Neurochirurgická klinika, Krajská nemocnice T. Bati, a. s. Zlín*

3. **Subarachnoidální krvácení – drama i radost (netradiční pohled)** **8 + 2 min.**
   Burian O., Slámová K. – *Neurochirurgie JIP, Nemocnice Na Homolce*

4. **Dekompresivní kraniektomie z pohledu perioperační sestry** **8 + 2 min.**
   Zabranská D., Šandová M. – *Neurochirurgické oddělení, Nemocnice České Budějovice, a. s.*

5. **Vliv prostředí a ošetřovatelských činností v závislosti na infekčních komplikacích, při odběru kalvy** **8 + 2 min.**
   Zemanová V. – *COS, Neurochirurgická klinika, UJEP, MN, o. z., KZ, a. s. v Ústí nad Labem*

6. **Instrumentované spinální výkony** **8 + 2 min.**
   Foukalová R., Martínková M. – *Neurochirurgická klinika FN Olomouc a LF UP v Olomouci*

7. **Prieskum ošetrovateľských komplikácií po stabilizačnom výkone na neurochirurgickej klinike UNM** **8 + 2 min.**
   Luptáková D., Cibulová B., Bahurinská P. – *Neurochirurgická klinika, UNM, Slovensko*

8. **Přehled stabilizačních operačních výkonů na páteři** **8 + 2 min.**
   Rokošová J., Kunová R. – *COS, Neurochirurgická klinika, UJEP, MN, o. z., KZ, a. s. v Ústí nad Labem*

15.00–15.20 hodin **Přestávka**

15.20–16.40 hodin **BLOK II.**
Předsednictvo: **Maňásek E., Kuboňová K.**

9. **Poškození (krvácení) mozku, jako následek sportovního úrazu** **8 + 2 min.**
   Kubicová N., Bialková P. – *Neurochirurgická klinika, FN Ostrava*

10. **Intrakraniální krvácení aneb příběh se špatným koncem** **8 + 2 min.**
    Hocká J., Vlčková H. – *OSL, Neurochirurgická klinika LF UK a FN v Plzni*

11. **Využití mobilního CT u pacientů s nitrolebním krvácením** **8 + 2 min.**
    Labounková B. – *JIP Neurocentra, KNL a. s.*

12. **Cerebrální aneurysma z pohledu sestry** **8 + 2 min.**
    Vondrková M. – *Neurocentrum JIP, Krajská nemocnice Liberec, a. s.*

13. Ošetřovatelský proces u pacientky s Hydrocefalem **8 + 2 min.**
Lorenzová M., Vytlačilová A. – *Fakultní nemocnice, HK, Neurochirurgie*

14. Nejen klinická medicína je součástí práce v elektrofyziologické laboratoři **8 + 2 min.**
Minářová M., Čítková M., Brůha P. – *Neurochirurgická klinika LF UK a FN v Plzni, ZČU Plzeň, Katedra informatiky a výpočetní techniky*

15. Naše zkušenosti s videomonitorací EEG **8 + 2 min.**
Růžičková J., Želízková M. – *ÚVN Praha*

16.40 hodin **Závěr jednacího dne**

18.50–19.25 hodin **Varhanní koncert** – Barokní hudba pro trubku a varhany
prof. Jan Kalfus, prof. Zdeněk Šedivý, Česká filharmonie
Bazilika Svaté Markéty Břevnov

19.45–01.00 hodin **Společenský večer**

PÁTEK 10. 11. 2017

08.30–10.30 hodin **Registrace**

ODBORNÝ PROGRAM SESTERSKÁ SEKCE 10. 11. 2017

Salonek č. 7, 1. patro

09.00–10.10 hodin **BLOK III.**
Předsednictvo: **Jánská Y., Procházková M.**

16. Subdurální hematom **8 + 2 min.**
Pjajčíková J., Kratochvílová J. – *JIP, Neurochirurgická klinika LF MU a FN Brno*

17. Perioperačná ošetrovateľská starostlivosť o pacienta so subdurálnym hematómom – kazuistika **8 + 2 min.**
Cibulová B., Luptáková D., Maršalová I. – *Neurochirurgická klinika, UNM, Slovensko*

18. Hemostáza nitrolebního krvácení z pohledu perioperační sestry **8 + 2 min.**
Váchová P. – *OS - Neurochirurgické oddělení, Nemocnice Na Homolce, Praha*

19. Péče o nemocné po operaci krční páteře **8 + 2 min.**
Hankovcová E., Boucová P., Berková V. – *Neurochirurgická klinika LF UK a FN v Plzni*

20. I láska může ublížit... **8 + 2 min.**
Svobodová M., Spilková K., Dudáš M. – *FN Plzeň, OSL – NCH*

21. Neurostimulace **8 + 2 min.**
Svobodová A., Jordánová L. – *Neurochirurgická klinika, oddělení Spondylochirurgie, ÚVN Praha*

10.10 hodin **Závěr kongresu**

E-POSTEROVÁ PREZENTACE

P1. První zkušenosti s MIDLF – soubor 60 pacientů
Jurek P. – *Neurochirurgická klinika, Krajská nemocnice Tomáše Bati a. s.*

P2. Laserové operácie platničiek – komplikácie nevhodných indikácií
Krajčovič M., Džubera A., Chochol J., Halgaš F., Harag T. – *Neurochirurgická klinika LF UK a UNB Bratislava, Slovensko*

P3. Venózní infarkt jako komplikace neurochirurgických operací
Kryštofová S., Svoboda T. – *Neurochirurgická klinika LF MU a FN Brno*

P4. Význam intraoperačního neurofyziologického monitoringu při operacích nádorů páteřního kanálu
Nekulová L. – *Neurochirurgická klinika LF MU a FN Brno*

P5. Supraorbitální přístup
Starý M., Macejka M., Kroupa R., Tuček P. – *Městská nemocnice Ostrava, Neurochirurgie*

P6. Chronický subdurální hematom – srovnání operačních přístupů
Přemysl S. – *Neurochirurgická klinika FN Olomouc a LF UP v Olomouci*

P7. Okcipitálny transtentoriálny prístup pri riešení kavernómu cerebelláneho pedunkulu
Šutovský J., Benčo M. – *Neurochirurgická klinika UNM a JLF UK Martin, Slovensko*

P8. Migrace atriálního katétru do srdce – raritní komplikace cystoatriálního shuntu
Vybíhal V. [(1)], Hovorka E. [(1)], Poloczek M. [(2)], Felšoci M. [(2)], Kala P. [(2)], Keřkovský M. [(3)], Smrčka M. [(1)] – *[(1)] Neurochirurgická klinika LF MU a FN Brno, [(2)] Interní kardiologická klinika, LF MU a FN Brno, [(3)] Klinika radiologie a nukleární medicíny, LF MU a FN Brno*

INFORMACE PRO PŘEDNÁŠEJÍCÍ

KAM PŘEHRÁT VAŠÍ PREZENTACI NA KONGRESU

Prosím, dostavte se s Vaší prezentací do PŘÍPRAVNY PRO PŘEDNÁŠEJÍCÍ **nejpozději 2 hodiny před zahájením Vaší sekce, ve které máte přednášku**. V případě, že je Váš projev naplánován na I. blok dopoledního zasedání, prosím, předejte Vaši prezentaci předchozí den.

- Přípravna bude otevřena minimálně 60 minut před začátkem ranních sekcí, sály budou otevřeny minimálně 30 minut před začátkem sekcí.
- Technici v přípravně Vaší prezentaci nahrají do systému a prezentaci s Vámi zkontrolují a vyzkouší, zda se zobrazuje správně. Dohodněte se s techniky na formě a technických požadavcích pro svou prezentaci. Berte prosím na vědomí, že při nahrání přímo na sále o přestávce před Vaší sekcí, nebývá čas na kontrolu.
- Během Vašeho vystoupení budete moci svoji prezentaci ovládat pomocí dálkového ovládání, které Vám o přestávce předvede přítomný technik v přednáškovém sále. Kontaktujte technika v přednáškovém sále o přestávce před zahájením programového bloku, ve kterém máte přednášku.
- Použití vlastní techniky není povoleno.
  Po skončení kongresu, budou všechny prezentace z našich počítačů odstraněny.

VŠECHNY ŘEČNÍKY ZDVOŘILE ŽÁDÁME O DODRŽOVÁNÍ ČASU PREZENTACE.
Dodržení limitu podpoří časomíra.

Ke všem přednáškám v rámci programu bude k dispozici dataprojektor s počítačem vybaveným MS Office Windows.

Počítačová specifikace – Instrukce pro PowerPoint

- Prosíme, uložte Vaši prezentaci ve verzi „Prezentace aplikací PowerPoint 97–2007 nebo 2010" (*ppt) či (*.pptx), abychom Vám mohli garantovat úspěšné otevření Vaší prezentace na našich počítačích.
- Doporučujeme Vám uložení Vaší prezentace ve formátu PPT před uložením ve formátu PPS.
- Apple – vezměte si s sebou vlastní redukci VGA nebo HDMI.

Fonty

- Pouze fonty, které jsou součástí základní instalace MS-Windows (Czech version of Windows) budou dostupné. Použití jiných fontů může způsobit špatné zobrazení stylu Vaší prezentace.
- Doporučené fonty: Arial, Times New Roman, Tahoma
- Jestliže trváte na použití speciálních fontů, musíte tyto fonty uložit společně s prezentací. Použijte Následující postup (Klikněte na „nástroje" pak „možnosti" pak „ukládání", a zaškrtněte políčko „Vložit písma True Type", následně prezentaci uložte).

Obrázky / Videa

- JPG formát je nejpoužívanější program pro „vkládání" obrázků do prezentace.
- GIF, TIF nebo BMP formáty jsou též akceptovatelné.
- Pro kvalitní zobrazení obrázků při prezentaci je dostačující rozlišení do 250 dpi. Větší rozlišení obrázků pouze zvětšuje velikost souboru a nezlepší rozlišení bodů na plátně. Prosíme, komprimujte uložené obrázky v prezentaci v doporučeném rozlišení.

Jestliže máte v prezentaci uložené video, prosíme, dostavte se s vyšším časovým předstihem do přípravny, kde vyzkoušíme, zda je Váš formát videa kompatibilní s naším softwarem.

VIDEO SOUBORY: Windows Media Player (*.mpeg MPEG Movie, *.avi Video for Windows, *.wmv Windows Media Video File) – přineste si vlastní kodek.
SAMOSPUSTITELNÉ SOUBORY: Macromedia Flash Player apod. (*.exe)

Přenos prezentací a uložení – Na čem přinést prezentaci na kongres

- Prosíme, přineste své soubory na jednom z uvedených medií CD-ROM (CD-R/RW), DVD-ROM (DVD±R/RW) nebo USB flash disc.
- Uložte všechny soubory spojené s prezentací do jedné složky. (PowerPoint, film / video soubory, atd.).
- Jestliže přednášíte více prezentací v průběhu kongresu, uložte si prezentace do odlišných složek a pojmenujte tak, aby nemohlo dojit k nedorozumění při ukládání do našeho systému.
- Vždy si udělejte zálohu Vaší prezentace a na druhé medium či přenosný disk.

Floseal
Hemostatic Matrix

Pro více informací, prosím, kontaktujte zástupce firmy Baxter
nebo je najdete na www.baxterbiosurgery.com

Nezbytná součást hemostatické výbavy*

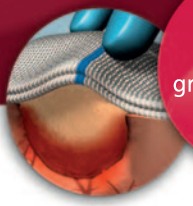

Obsahuje želatinové granule a lidský trombin

Rychlá a efektivní hemostáza

- Dosáhne i do těžko dostupných míst a vytváří mechanicky stabilní sraženinu [1,2]
- Snižuje pooperační krvácení a potřebu krevních transfuzí [3]
- V 89 % případů byl účinný během 10 minut u heparinizovaných pacientů [4]
- Prodloužený a ohebný aplikátor k dispozici

* Když je kontrola krvácení podvázáním nebo konvenčními postupy neefektivní nebo ji nelze provést.

1 Floseal, Pokyny k použití.
2 Oz MC et al. Floseal matrix: new generation topical hemostatic sealant. J Card Surg. 2003; 18: 486-493.
3 Nasso G et al. Prospective, randomized clinical trial of the Floseal matrix sealant in cardiac surgery. Annals of Thoracic Surgery. 2009; 88: 1520-1526.
4 Oz MC, Cosgrove DM, Badduke BR. Controlled clinical trial of a novel hemostatic agent in cardiac surgery. Ann Thorac Surg. 2000; 69: 1376-1382.

CE 0123

Baxter a Floseal jsou ochranné známky společnosti Baxter International Inc.

Ev. č. 2017012

BAXTER CZECH spol. s r. o.
Karla Engliše 3201/6, 150 00 Praha 5, Česká republika

Baxter

PARTNEŘI A VYSTAVOVATELÉ

DĚKUJEME ZA PODPORU VYSTAVOVATELŮM

Děkujeme za podporu firmám, prezentujícím nejnovější informace, materiály, léky, vývoj a techniku v neurochirurgické oblasti, které představí své výrobky na doprovodné výstavě kongresu, za jejich přispění do mnoha dalších kongresových aktivit.

1. **B. Braun Medical s. r. o.**
   V Parku 2335/20
   148 00 Praha 4, ČR
2. **BAXTER CZECH spol. s r. o.**
   Karla Engliše 3201/6
   150 00 Praha 5
3. **BIOMEDICA ČS, s. r. o.**
   Sokolovská 100/94
   186 00 Praha 8, ČR
4. **BoneCare s. r. o.**
   Korunní 2569/108g
   101 00 Praha 10, ČR
5. **Brainlab Sales GmbH**
   Kapellenstr. 12
   85622 Feldkirchen
   Germany
6. **CARDION, s. r. o.**
   Rybnická 136
   634 00 Brno, ČR
7. **Carl Zeiss spol. s r. o.**
   Radlická 14/3201
   150 00 Praha 5, ČR
8. **easyMed s. r. o.**
   Štěrboholská 1404/104
   102 00 Praha 10, ČR
9. **ERGON a. s.**
   Papírenská 1
   160 00 Praha 6, ČR
10. **GEORG THIEME VERLAG KG**
    Ruedigerstrasse 14
    70469 STUTTGART
    Germany
11. **HOSPIMED, spol. s r. o.**
    Malešická 2251/51
    130 00 Prah a3, ČR
12. **CHEIRÓN a. s.**
    Republikánská 1102/45
    312 00 Plzeň, ČR
13. **Johnson & Johnson, s. r. o.**
    Karla Engliše 3201/6
    150 00 Praha 5, ČR
14. **Medac GmbH - organ. sl.**
    Kamenná čtvrť 63
    639 00 Brno, ČR
15. **Mediform, spol. s r. o.**
    Olšová 1
    637 00 Brno, ČR
16. **Medtronic Czechia, s. r. o.**
    Kreton House
    Řevnická 170/4
    155 21 Praha-Třebonice, ČR
17. **MONDIAG s. r. o.**
    Heršpická 814/5a
    639 00 Brno, ČR
18. **NIMOTECH s. r. o.**
    Karáskovo náměstí 20
    615 00 Brno, ČR
19. **NORTH MED spol. s r. o.**
    Karolíny Světlé 317/9
    400 07 Ústí nad Labem, ČR
20. **Nutech s. r. o.**
    Chládkova 23a
    616 00 Brno, ČR
21. **ProMedicus s. r. o.**
    Náměstí 14. října 2
    150 00 Praha 5, ČR
22. **RADIX CZ s. r. o.**
    Čáslavská 231
    284 01 Kutná Hora, ČR
23. **Surgipa Medical, spol. s r. o.**
    Konečná 252
    400 01 Ústí nad Labem, ČR
24. **Takeda Pharmaceuticals Czech Republic s. r. o.**
    Škrétova 490/12
    120 00 Praha 2, ČR
25. **Videris s. r. o.**
    Evropská Business Center
    Evropská 115
    160 00 Praha 6, ČR
26. **Walter Graphtek CZ s. r. o.**
    Sedlec 40
    250 65 Líbeznice, ČR
27. **WEST MEDICAL, s. r. o.**
    Úslavská 503/18
    326 00 Plzeň, ČR
28. **Zimmer Czech, s. r. o.**
    Na Vítězné pláni 1719/4
    140 00 Praha 4, ČR

BRAINLAB

SWIFT MICROSCOPE NAVIGATION. UNINTERRUPTED SURGICAL FOCUS. COMPREHENSIVE ANATOMICAL INSIGHT.

LEARN HOW BRAINLAB MICROSCOPE NAVIGATION EMPOWERS SURGEONS FROM START TO FINISH AT BRAINLAB.COM/MICROSCOPE-NAVIGATION.

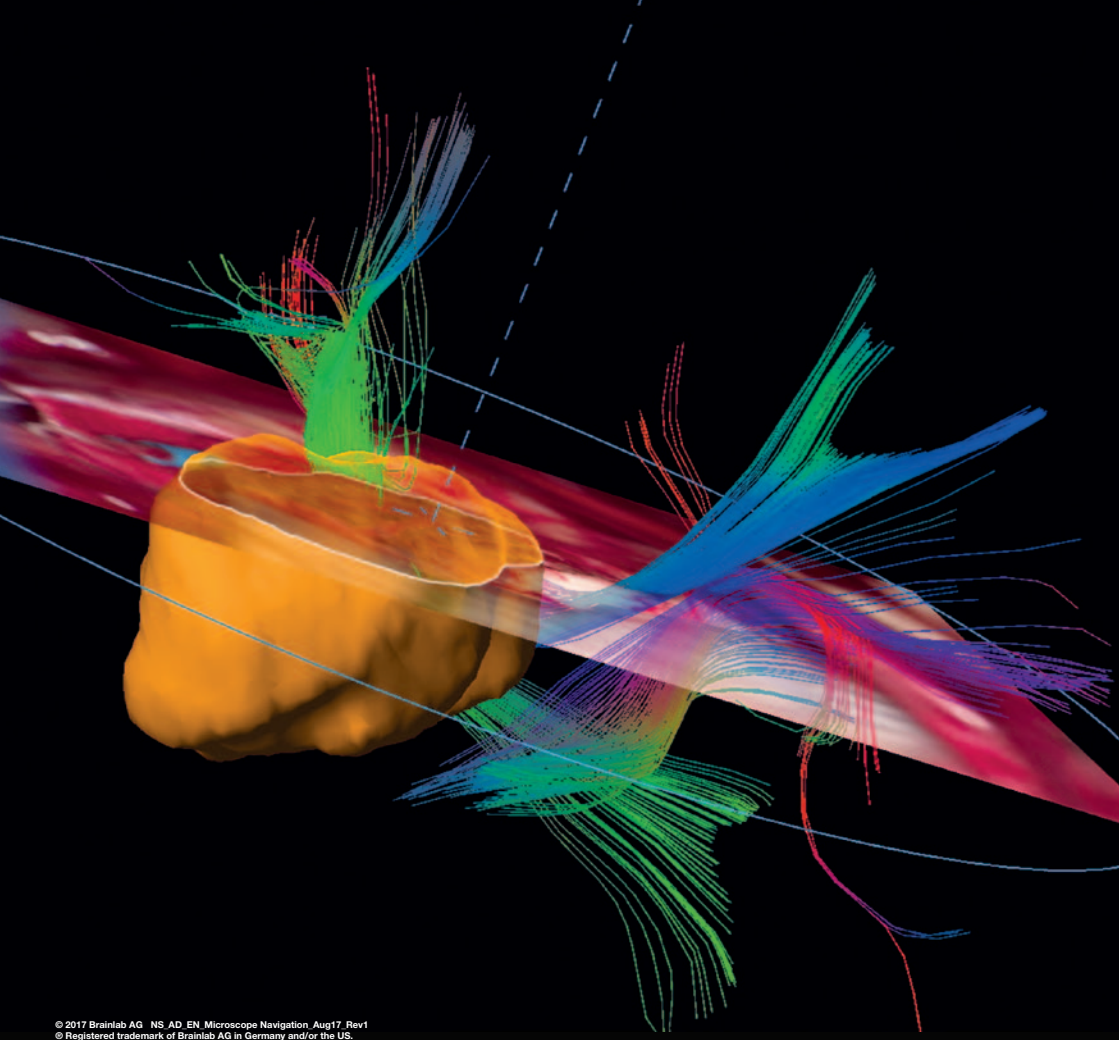

© 2017 Brainlab AG NS_AD_EN_Microscope Navigation_Aug17_Rev1
® Registered trademark of Brainlab AG in Germany and/or the US.

medac

Medac GmbH
organizační složka
Kamenná čtvrť 63
CZ-639 00 Brno
Tel.: +420 543 233 857

www.medac-cz.eu

Medac GmbH
organizačná zložka Slovensko
Štúrova 4
SK-811 02 Bratislava
Tel.: +421 917 713 675

www.medac-sk.eu

CZ-MED01-IV-2017

ORGANIZAČNÍ INFORMACE

MÍSTO KONÁNÍ
OREA Hotel Pyramida, Bělohorská 24, Praha 6

REGISTRACE A INFORMAČNÍ CENTRUM
středa 8. 11. 2017 11.00–18.30 hod.
čtvrtek 9. 11. 2017 07.00–18.00 hod.
pátek 10. 11. 2017 08.00–13.00 hod.

DOPROVODNÁ VÝSTAVA
středa 8. 11. 2017 11.00–17.00 hod.
čtvrtek 9. 11. 2017 07.00–18.00 hod.
pátek 10. 11. 2017 08.00–13.00 hod.

PŘÍPRAVNA PRO PŘEDNÁŠEJÍCÍ
středa 8. 11. 2017 11.00–17.00 hod.
čtvrtek 9. 11. 2017 08.00–18.00 hod.
pátek 10. 11. 2017 08.00–13.00 hod.

POJIŠTĚNÍ A UKLÁDÁNÍ VĚCÍ
Registrační poplatky nezahrnují pojištění.
Veškeré cennosti, za něž se považují zejména klenoty, peníze, cenné papíry, hodinky, smartphony, mobilní telefony a jiná komunikační zařízení, počítačová, audio-vizuální a jiná technika, uložte v hotelovém sejfu, anebo je mějte u sebe a pečlivě si je hlídejte. Pro případ vzniku škody na cennosti (zejména její ztrátě) neuložené v hotelovém sejfu anebo při neopatrném zacházení (tj. neuloženo na vyhrazeném místě anebo ponechané bez dohledu) neodpovídáme.

JMENOVKY
Jmenovky Vám budou vydány při registraci. Jmenovky musí být nošeny po celou dobu kongresu.

REGISTRAČNÍ POPLATKY

Registrační poplatky	Úhrada od 16. 9. 2017
Lékař	**2 600 Kč**
Sestry a studenti*	**1 300 Kč**

** Student/ka (do 26 let) zašle po registraci na e-mail: mala@bos-congress.cz kopii své ISIC karty nebo jiné potvrzení o studiu.*
V ceně registračního poplatku jsou: vstup na kongres a výstavu firem, kongresové materiály, občerstvení o přestávkách, uvítací koktejl a varhanní koncert.

STRAVOVÁNÍ
Obědy budou podávány v restauraci OREA Hotelu Pyramida formou klasického poledního menu, vegetariánského či bezlepkového.

BUFET, VEGETARIÁNSKÉ, BEZLEPKOVÉ MENU – polévka, 1 hlavní chod, voda
Oběd dne 9. 11. 2017 **320 Kč**
Oběd dne 10. 11. 2017 **320 Kč**
O přestávkách odborného programu bude podáváno malé občerstvení.

SPOLEČENSKÝ PROGRAM

UVÍTACÍ KOKTEJL

8. 11. 2017, 19.00–21.00 hodin

Program: kulturní vystoupení, drink a malé občerstvení

Účastník **zdarma pro registrované účastníky**

Doprovodná osoba **400 Kč**

VARHANNÍ KONCERT

9. 11. 2017, 18.50–19.25 hodin

Místo konání: Bazilika Svaté Markéty, Břevnov

Program: Barokní hudba pro trubku a varhany
prof. Jan Kalfus, prof. Zdeněk Šedivý, Česká filharmonie

Dress code: Dress casual

Doprava: doprava bude pro účastníky zajištěna autobusy, po skončení koncertu budou účastníci dopraveni na společenský večer

Účastník, doprovodná osoba **zdarma**

SPOLEČENSKÝ PROGRAM

9. 11. 2017, 20.00–01.00 hodin

Místo konání: Velká klášterní restaurace, Strahovské nádvoří 302/11, Praha, Hradčany

Program: v rámci společenského večera bude podáváno pohoštění,
hudba k tanci a poslechu.

Dress code: Dress casual

Účastník, doprovodná osoba **850 Kč**

Uvedené poplatky – registrace, uvítací koktejl a společenský večer jsou včetně 21 % DPH.
Ceny obědů a ubytování jsou uvedeny včetně 15 % DPH.

Stravování, uvítací koktejl a společenský večer si prosím rezervujte při Vaší registraci na kongres.

UBYTOVÁNÍ

Volné ubytovací kapacity jsou k dispozici na www.bos-congress.cz/nch2017

Informace – sekretariát kongresu tel.: +420 475 531 098, +420 475 214 226
e-mail: sekretariat@bos-congress.cz

Žádáme Vás o provedení úhrady ubytování nejpozději do 7 dnů po provedení Vaší rezervace ubytování. Po obdržení Vaší platby Vám e-mailem závazně potvrdíme Vaši rezervaci ubytování. Vaši rezervaci po odeslání Vaší registrace považujeme za závaznou. Zaplacené ubytování bude na Vaše jméno rezervováno v hotelové recepci.

REGISTRACE, PLATBY A STORNO POPLATKY

REGISTRACE K ÚČASTI

Registrace on-line: z přihlašovacího formuláře na internetových stránkách
www.neuro-surgery.cz nebo **www.bos-congress.cz/nch2017**
Při registraci prosím vyznačte Váš požadavek ubytování, stravování a společenský program. Vypište formulář **Registrace on-line**, objednejte si prosím veškeré, Vámi požadované služby. Po odeslání je možno formulář uložit nebo vytisknout. Po obdržení Vaší registrace Vám bude nejpozději do 3 pracovních dnů, na Vámi zadaný e-mail, zasláno potvrzení Vaší závazné objednávky s předpisem a informacemi k platbě. **Věnujte prosím pozornost správnému a kompletnímu vyplnění formuláře a e-mailové adresy.**

Po obdržení Vaší registrace Vám bude e-mailem zaslána potvrzená rezervace s předpisem a informacemi k platbě. Žádáme Vás o včasnou úhradu plateb, Vaši rezervaci po odeslání Vaší registrace považujeme za závaznou.

ÚHRADA POPLATKŮ – REGISTRACE, UBYTOVÁNÍ, STRAVOVÁNÍ, SPOLEČENSKÉHO A DOPROVODNÉHO PROGRAMU

Úhradu plateb proveďte, prosím, na účet firmy BOS. org s. r. o. ve prospěch účtu:
Název banky: **UniCredit Bank Czech Republic a. s.**
Adresa banky: **pobočka Ústí nad Labem, Mírové nám. 35a, 400 01 Ústí nad Labem**
Číslo účtu: **1002040764/2700**
Variabilní symbol: **201735**
Do zprávy pro příjemce uveďte prosím příjmení a jméno účastníka.

Bankovní převod EUR a jiné měny v CZK:
Název banky: **FIO banka, a. s.**
Adresa banky: **V Celnici 1028/10, 117 21 Praha 1, Czech Republic**
Adresa majitele účtu: **BOS. org s. r. o., Kekulova 615/38, 400 01 Ústí nad Labem, Czech Republic**
Číslo účtu: **2300539226/8330**
Variabilní symbol: **201735 + příjmení a jméno účastníka**
IBAN: **CZ3620100000002300539226**
SWIF/BIC: **FIOBCZPPXXX**
Do zprávy pro příjemce uveďte prosím příjmení a jméno účastníka.

Pro platby ze zahraničí použijte přepočet FIO banky dle aktuálního denního kurzu DEVIZOVÉ KURZY – NÁKUP.
ODKAZ – http://www.fio.cz/
(Po kliknutí na odkaz budete přesměrováni na hlavní stránku Fio banky. Po srolování dolů naleznete v levém dolním rohu stránky DEVIZOVÉ KURZY. Vyberte devizový kurz NÁKUP.)

Platba ze SR se zadává jako vnitrostátní převod (odpadají poplatky za zahraniční platbu). Poplatky budou zaslány na účet vedený v CZK, Fio banka provede automaticky konverzi prostředků aktuálním kurzem ČSOB banky.

Doklad o zaplacení předložte na požádání u registrace,
zde Vám bude předán daňový doklad.
Firma BOS. org s. r. o. je zapsána u Krajského soudu v Ústí nad Labem, oddíl C, vložka 9733.

REGISTRACE, PLATBY A STORNO POPLATKY

STORNO POPLATKY

Registrační poplatek a ubytování

- do 6. 9. 2017 bez storno poplatků
- od 7. 9. 2017 do 5. 10. 2017 storno poplatek 30 % ze stornované objednávky
- od 6. 10. 2017 do 22. 10. 2017 storno poplatek 50 % ze stornované objednávky
- od 23. 10. 2017 storno poplatek 100 % ze stornované objednávky

Stravování a společenský program

- do 23. 10. 2017 bez storno poplatků
- od 24. 10. 2017 storno poplatek 100 % ze stornované objednávky

Storno Vaší objednávky bude provedeno pouze **na základě Vašeho písemného nahlášení** (faxem, e-mailem) na sekretariát kongresu BOS. org s. r. o., zpětně Vám přijetí storna potvrdíme.

Vrácení poplatků

Storno v termínu bez storno poplatků – jednorázový administrativní poplatek 100 Kč Vám bude odečten od Vámi zaplacené platby, která Vám bude vrácena zpět na Váš účet. Storno v termínu se storno poplatky – po odečtení storno poplatku Vám bude platba vrácena zpět na účet, z kterého byla uhrazena Vaše platba.

DOPRAVNÍ SPOJENÍ DO HOTELU

OREA Hotel Pyramida

Bělohorská 24, Praha 6
GPS 50.0858461N, 14.3802353E

PARKOVÁNÍ

Hotel má vlastní parkoviště přímo v areálu.

MAPA

INTEGRA®

LIMIT UNCERTAINTY

OSV II a NPH

MAYFIELD

DURAGEN PLUS

CRW

ECoG



cardion

CARDION s.r.o., Rybnická 136, 634 00 Brno
Provozovna: Veslařská 199, 637 00 Brno
telefon: +420 547 241 313, fax: +420 547 241 314
www.cardion.cz

Cervical Solutions



ZIMMER BIOMET

Your progress. Our promise.™

ELEGANT. **INTUITIVE.** SIMPLE & FAST.

Together, we redefine navigation.

The new StealthStation™ S8 brings navigation to the next level.
An **elegant** new design, built arround the way you work.
Software, so **intuitive**, it seems to know what you are thinking.
Simple & fast, it's procedural workflows for Neurosurgery, Spine Surgery and ENT enable you to focus on what you do best- providing the best in patient care.

StealthStation™ S8
Navigation System

Medtronic

B BRAUN
SHARING EXPERTISE

TELEMETRIC SENSOR

PRVNÍ TELEMETRICKÉ IVP ČIDLO SOUČÁSTÍ SYSTÉMU HYDROCEFALOVÉ DRENÁŽE

Možnost bezdrátového měření intraventrikulárního tlaku a teploty

Reálná kontrola funkčnosti celého hydrocefalového systému (zkratu)

Čidlo je součástí rezervoáru, který si však také zachovává své klasické funkce (punkce liqoru, palpace atd.)

Aesculap je registrovaná obchodní značka Skupiny B. Braun

B. Braun Medical s.r.o. | Divize Aesculap
V Parku 2335/20 | 148 00 Praha 4 | Česká republika
Tel. +420-271 091 111 | info@bbraun.cz | www.bbraun.cz
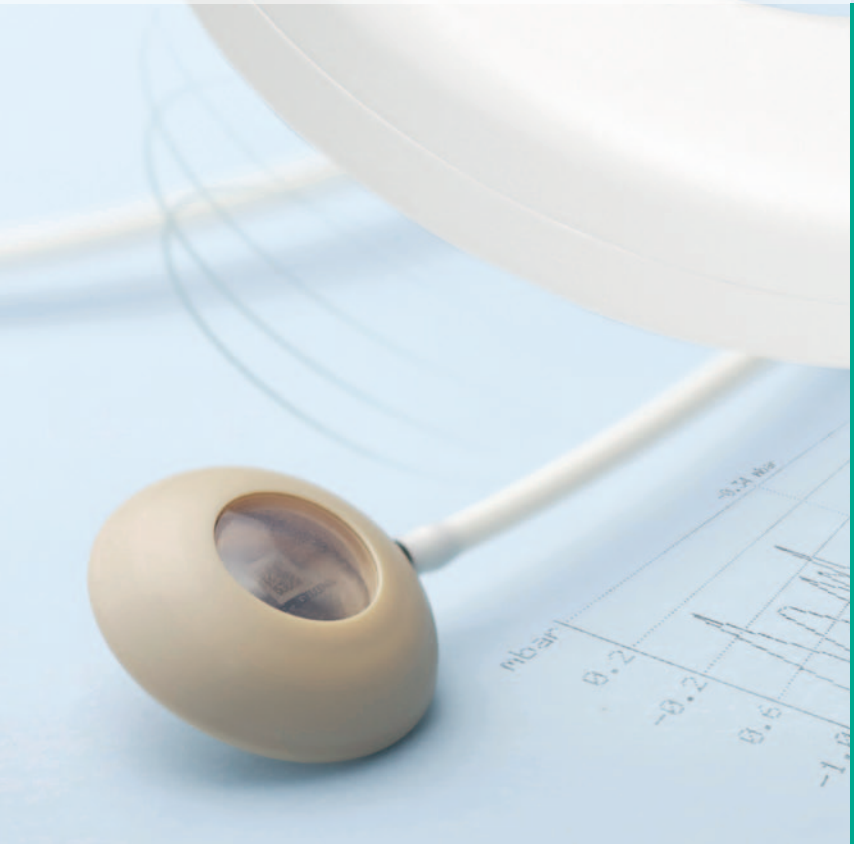
Okamžitá kontrola funkčnosti zkratu a okamžité změření intraventrikulárního tlaku